



Что нужно рассказать детям о Масленице?

Чтобы детям была интересна и понятна идея праздника, в котором семья собирается участвовать, нужно рассказать в доступной форме о его содержании. Можно прочитать дошколятам книжки, посмотреть картинки в интернете. И все же эмоциональный доступный рассказ взрослого поможет ребенку лучше прочувствовать предстоящее событие. В данном случае, что родители могут рассказать детям о Масленице?



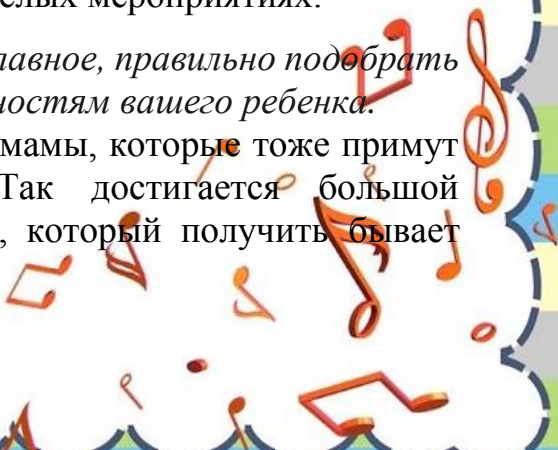
Масленица – праздник, символизирующий прощание с наскучившей зимой и встречу с долгожданной весной. Традицией масленичных дней всегда было бурное веселье и проявление щедрости, так как наши предки считали это залогом богатых урожаев, изобилия в наступившем году. Праздник длился в течение семи дней, каждый день назывался и отмечался по-особенному. Главное угощение всю неделю – блины, символизирующие весеннее солнышко. Веселым оформлением события являлось сооружение соломенной куклы или чучела, названного в честь праздника Масленицей. Чучело ставили на главной площади, где проходили гулянья (можно подарить дошкольнику маленькую соломенную куколку). Призывая солнышко, Масленице старались угодить, выкрикивали заклички:


Масленица, Масленица,
Приезжай к нам в гости
На широкий двор.
На горах покататься,
В блинах поваляться,
Сердцам потешаться!

Развлечения в праздничные дни Масленицы. Традиционные развлечения поддержат интерес и желание детей поучаствовать в веселых мероприятиях.

***Важно:** организуя игры на масленицу для детей, главное, правильно подобрать игровые действия соответственно возрасту и возможностям вашего ребенка.*

Огромное удовольствие детворе доставят папы и мамы, которые тоже примут активное участие в забавах и соревнованиях. Так достигается большой воспитательный эффект, единение родителей и детей, который получить бывает непросто.



A musical staff with five lines, decorated with various colored notes: a red note, a purple note, a yellow note, a blue note, and a green note. The staff is part of a decorative border at the top of the page.

Поэтому взрослые должны воспользоваться возможностью пообщаться, поиграть, посоревноваться со своими детками, поощрить их за достигнутые успехи. В народной педагогике есть увлекательные игры, состязания, которые можно организовать дома, если по каким-либо причинам родители не пойдут с ребенком на массовые развлечения.

Дошколята, посещающие детский сад, знают и любят традиционные забавы, домашних деток родители обучают во время семейного досуга. В праздниках, подобных Масленице, просто необходимо использовать творческий потенциал народа (частушки, потешки, песенки) для расширения знаний о традициях, развития памяти

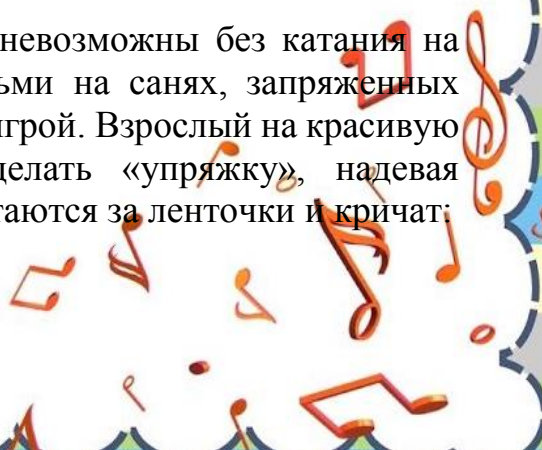
Масленица, Масленица, мы тобой не нахвалимся,
Приезжай к нам в гости на широкий двор
С детьми поиграть, на горках покататься!


«Старушка Маланья». Забава для всех ребятшек, очень веселит играющих. Хорошо, если примут участие взрослые, которым дети могут подражать. Поначалу водящим («Маланьей») выбирается родитель, затем можно передать роль старшему дошкольнику. Игроки стоят в кругу, водящий - в центре. Под слова потешки (ее можно пропевать хором) водящий изображает разные веселые действия, остальные участники воспроизводят их:

У Маланьи, у старушки
Жили в маленькой избушке
Семь дочерей, семь сыновей,
Все без бровей (*брови прикрываются руками*).
С такими глазами (*«Маланья» показывает смешные глазщи, играющие копируют*),
С такими ушами, с такими носами, (*водящий строит озорные рожицы*),
С такими усами, с такой головой, с такой бородой.
Ничего не ели, целый день сидели,
На нее глядели, делали вот так... (*изображается веселая поза, которую копируют все игроки*).

Выигрывает и получает приз участник, веселее всех показывающий «Маланью».

«Прокатимся на лошадках». Масленичные события невозможны без катания на лошадях. Во время гуляний можно покататься с детьми на санях, запряженных лошадьми. В домашних условиях катание имитируется игрой. Взрослый на красивую ленточку привязывает колокольчики, предлагает сделать «упряжку», надевая ленточку на одного ребенка - это «лошадка». Детки хватаются за ленточки и кричат:

A musical staff with five lines, decorated with various colored notes: a red note, a purple note, a yellow note, a blue note, and a green note. The staff is part of a decorative border at the bottom of the page.



Стук-стук, тра-та-та, открывайте ворота!
Открывайте ворота! Выезжаем со двора! Но!

Жили в маленькой избушке
Семь дочерей, семь сыновей,

Все без бровей (*брови прикрываются руками*).

С такими глазами (*«Маланья» показывает смешные глазницы, играющие копируют*),

С такими ушами, с такими носами, (*водящий строит озорные рожницы*),

С такими усами, с такой головой, с такой бородой.

Ничего не ели, целый день сидели,

На нее глядели, делали вот так... (*изображается веселая поза, которую копируют все игроки*).

Выигрывает и получает приз участник, веселее всех показывающий «Маланью».

«Прокатимся на лошадках». Масленичные события невозможны без катания на лошадях. Во время гуляний можно покататься с детьми на сани, запряженных лошадьми. В домашних условиях катание имитируется игрой. Взрослый на красивую ленточку привязывает колокольчики, предлагает сделать «упряжку», надевая ленточку на одного ребенка - это «лошадка». Детки хватаются за ленточки и кричат:

Стук-стук, тра-та-та, открывайте ворота!
Открывайте ворота! Выезжаем со двора! Но!


С этими словами «лошадка бежит», звеня колокольчиками, дети бегут за ней. Когда ребятки наиграются, ведущий говорит: «Тпру, лошадка, стой!».

Масленица - традиционное время для забав со снегом, дошколятам понравится играть с родителями в «Снежную крепость», «Снежный тир», «Царь горы».

«Катаемся на карусели». Классическая подвижная игра для дошколят любого возраста, хорошо известная детворе по детскому саду. Ведущий (взрослый или старший дошкольник) поднимает вверх палку с привязанными к ней разноцветными ленточками. Участники выбирают себе ленточку, ведущий крутится на месте, изображая карусель. Игроки исполняют ритмичные действия, подпевая ведущему:

Еле - еле, еле - еле
Закружились карусели.
А потом, потом, потом
Все бегом, бегом, бегом!
Тише, тише, не спешите,
Карусель остановите.





Раз-два, раз-два,
Вот закончилась игра.

«Развеселые скоморохи». В этом театрализованном действии родители готовят шапочки, разучивают песенку, например, на стихотворение Л. Орловой:

Я - веселый Скоморох!
Посмотрите, я не плох.
За копейку (лучше пять)
Буду прыгать и плясать.
Вам не дам я заскучать!
Кто готов озорничать?

На игроков надеваются шапочки скоморохов, можно просто пришить яркие шарики (бубенчики) к шапочке ребенка. Под припевку дети имитируют развалистые повадки медведя на ярмарке, важную походку петушка, борьбу козчиков лбами. Хорошо использовать веселое музыкальное сопровождение.

Загадки на Масленицу

Праздник мой лишь раз в году
На недельку к вам приду.
Радость всем я принесу
И блинами угощу (Масленица)

Желтый, круглый, ароматный,
И на вкус такой приятный!
Только мама испечет,
А он прыг и сразу в рот! (Блины)

Пышные, румяные,
Пламенно-огненные.
С ободочком-корочкой,
С мёдом ешь, с икорочкой. (Блины)

Чудо-праздник на дворе
Говорит: «Конец зиме!»
Пора чучело сжигать,
Красно солнышко встречать. (Масленица)

Ваш музыкальный руководитель:
Людмила Васильевна Власова.

